

 trenta pizza™ CEA MAI MARE PIZZERIA MICĂ	DECLARATIE NUTRITIONALA <i>exprimata pentru 100 gr.</i>								ALERGENI																	
	KJ	kcal	Grăsimi		Glucide		Proteine	Sare	Gramaj - grame -			CEREALE conținut gluten	CRUSTACEE și produse derivate	OUĂ și produse derivate	PEȘTE și produse derivate	ARAHIDE și produse derivate	SOIA și produse derivate	LAPTE și produse derivate	FRUCTE CU COAJA	TELINA și produse derivate	MUSTAR	SEMINTE SUSAN	Dioxid de sulf sau sulfiti	LUPIN și produse derivate	MOLUSTE și produse derivate	
			Grăsimi	din care acizi grași	Glucide	din care zahăruri			24 cm	30 cm	40 cm															
PIZZA - Mica - 24 cm - Blat Normal									24 cm	30 cm	40 cm															
Bianca d'Oro	1,029	246	8.9	4.3	26.1	1.5	13.3	0.9	378			x					x		x							
Capricciosa	1,002	239	7.4	3.8	27.4	1.6	14.0	1.3	346			x				x	x			x	x					
Carnivora	1,162	278	11.3	5.3	29.3	1.8	14.9	1.6	322			x				x	x			x	x					
Classica	1,065	254	10.3	4.5	29.4	1.7	13.0	1.3	318			x				x	x			x	x					
Diavola	1,245	297	11.9	4.7	30.0	1.8	15.6	1.4	314			x				x	x			x	x					
Hawaiana	916	219	8.2	3.7	27.3	2.7	10.7	1.1	380			x				x	x									
Margherita	1,068	255	8.3	4.7	29.8	1.8	13.2	1.1	312			x					x									
Margherita Post	1,120	268	10.0	4.8	36.4	1.7	6.0	1.5	312			x														
Messicana	1,096	262	10.4	5.5	26.6	1.6	13.8	1.5	352			x				x	x			x	x					
Picantina	1,251	299	13.1	6.1	27.3	1.7	16.1	1.5	344			x				x	x			x	x					
Prosciutto Funghi	917	219	8.5	3.8	25.9	1.5	11.6	1.1	364			x				x	x									
Quattro Formaggi	1,314	314	12.9	6.8	32.3	1.7	14.7	1.3	326			x					x									
Quattro Stagioni	980	234	8.9	4.1	26.5	1.6	11.8	1.2	354			x				x	x			x	x					
Rustica	1,055	252	9.1	4.5	27.0	1.7	13.7	1.4	368			x				x	x			x	x					
Suprema	1,125	269	11.7	5.0	24.6	1.5	14.7	1.4	386			x				x	x			x	x					
Taraneasca	917	219	8.0	3.0	22.4	1.4	13.0	1.0	462			x				x	x			x	x					
Trenta	1,023	244	9.3	4.3	27.9	1.6	12.3	1.3	340			x				x	x			x	x					
Trenta Ultra Piccante	1,265	302	12.4	4.9	29.3	1.6	16.5	1.3	320			x				x	x			x	x					
Vegetariana	844	202	5.7	2.9	26.3	1.5	9.5	0.9	388			x					x									
Vegetariana Post	874	209	6.7	2.9	30.0	1.5	5.5	1.1	388			x														
PIZZA - Medie - 30 cm - blat normal									24 cm	30 cm	40 cm															
Bianca d'Oro	988	236	8.0	3.8	25.7	1.5	13.5	0.9	640			x					x									
Capricciosa	975	233	7.2	3.7	26.1	1.6	14.2	1.3	600			x				x	x									
Carnivora	1,116	267	10.6	5.1	28.3	1.8	14.5	1.5	550			x				x	x									
Classica	991	237	9.5	4.2	27.0	1.6	12.3	1.2	572			x				x	x									
Diavola	1,200	287	10.8	4.8	30.2	1.9	15.1	1.4	512			x				x	x									
Hawaiana	963	230	8.3	3.8	28.7	3.1	11.4	1.1	608			x				x	x									
Margherita	1,098	262	8.1	4.6	31.5	1.9	13.6	1.2	486			x					x									
Margherita Post	1,148	274	9.8	4.7	37.8	1.8	6.6	1.5	486			x					x									
Messicana	1,195	285	11.2	6.0	28.8	1.8	15.3	1.7	534			x				x	x									
Picantina	1,113	266	11.4	5.8	24.6	1.6	14.4	1.4	628			x				x	x									
Prosciutto Funghi	921	220	8.3	3.8	25.7	1.5	12.0	1.1	604			x				x	x									
Quattro Formaggi	1,244	297	11.3	5.9	32.3	1.7	14.3	1.2	508			x					x									
Quattro Stagioni	981	234	8.9	4.1	26.2	1.6	12.1	1.3	590			x				x	x									
Rustica	1,007	241	8.5	4.2	26.0	1.7	13.2	1.3	638			x				x	x									
Suprema	1,145	274	11.5	5.3	26.1	1.6	15.0	1.5	600			x				x	x									
Taraneasca	965	231	7.9	3.3	24.4	1.5	13.9	1.2	710			x				x	x									
Trenta	996	238	9.0	4.2	26.8	1.6	12.2	1.3	584			x				x	x									
Trenta Ultra Piccante	1,111	265	10.4	4.5	26.8	1.4	14.5	1.2	572			x				x	x									
Vegetariana	849	203	5.9	2.9	25.9	1.6	9.8	0.9	656			x					x									
Vegetariana Post	879	210	6.9	3.0	29.7	1.5	5.7	1.1	656			x														


Nota: Valorile afișate sunt rezultatele per 100 grame per produs și provin din testele efectuate în laboratoare acreditate, în numele Trenta Pizza sau efectuate prin calcul conform regulamentului 1169/2011, art. 31, date publicate și puse la dispoziție de furnizori. Unele produse comercializate în unitățile Trenta Pizza nu sunt prezente în acest tabel de valori, în special cele de sezon, nou promovate sau preparate din combinații de produse la cererea clientului (configurate la cerere). Valorile nutriționale pot prezenta mici variații în funcție de sezon, locație și alți factori, putând suporta modificări fara o instiințare prealabilă. Nu pot fi excluse combinații încrucșate la fiecare dintre ingrediente, cât și anumite impurități tehnologice inevitabile ale fiecărui produs. Datele se bazează pe rețete standard. Pot exista variații în domeniul de toleranță specificat. Informații sunt disponibile începând cu august 2020 (rev.04) și pot fi schimbate în orice moment fara un anunț în prealabil.

 trenta pizza CEA MAI MARE PIZZERIA MICĂ	DECLARATIE NUTRITIONALA exprimata pentru 100 gr.								Gramaj - grame -			ALERGENI																					
	kJ	kcal	Grăsimi		Glucide		Proteine	Sare				CEREALE conținut gluten	CRUSTACEE și produse derivate	OUĂ și produse derivate	PEȘTE și produse derivate	ARAHIDE și produse derivate	SOIA și produse derivate	LAPTE și produse derivate	FRUCTE CU COAJA	TELINA și produse derivate	MUSTAR	SEMINTE SUSEAN	Dioxid de sulf sau sulfiti	LUPIN și produse derivate	MOLUSTE și produse derivate								
			Grăsimi	din care acizi grași	Glucide	din care zaharuri																				gluten	CRUSTACEE și produse derivate	OUĂ și produse derivate	PEȘTE și produse derivate	ARAHIDE și produse derivate	SOIA și produse derivate	LAPTE și produse derivate	FRUCTE CU COAJA
PIZZA - Medie - 30 cm - Blat Subtire									24 cm	30 cm	40 cm																						
Bianca d'Oro	988	236	9.4	4.6	21.8	1.4	14.5	1.0		512		x											x										
Capricciosa	973	232	8.5	4.4	21.9	1.5	15.6	1.4		472		x													x								
Carnivora	1,140	272	13.0	6.3	24.0	1.7	15.8	1.7		428		x												x									
Classica	1,021	244	11.9	5.3	23.4	1.6	13.5	1.4		432		x													x								
Diavola	1,335	319	14.4	6.3	27.7	2.0	17.8	1.7		366		x														x							
Hawaiana	953	228	9.9	4.6	25.1	3.4	11.8	1.2		482		x														x							
Margherita	1,281	306	11.5	6.7	31.4	2.1	16.9	1.5		318		x														x							
Margherita Post	1,359	325	14.1	6.8	41.1	2.0	6.3	2.0		318		x														x							
Messicana	1,219	291	13.6	7.4	24.0	1.7	16.6	1.9		420		x													x								
Picantina	1,279	306	15.4	7.9	22.6	1.7	17.5	1.7		448		x														x							
Prosciutto Funghi	982	235	10.8	5.0	23.3	1.6	13.8	1.2		438		x																					
Quattro Formaggi	1,406	336	15.1	8.1	30.7	1.8	16.8	1.4		360		x														x							
Quattro Stagioni	1,068	255	11.7	5.5	23.9	1.7	13.9	1.5		424		x															x						
Rustica	1,026	245	10.3	5.1	22.4	1.7	14.4	1.4		503		x														x							
Suprema	1,204	288	14.1	6.6	22.1	1.5	16.7	1.7		466		x														x							
Taraneasca	1,027	246	9.8	4.1	22.1	1.6	15.9	1.3		544		x														x							
Trenta	990	237	10.8	5.0	22.5	1.5	12.9	1.4		460		x														x							
Trenta Ultra Piccante	1,185	283	13.1	5.7	23.3	1.3	16.4	1.4		430		x														x							
Vegetariana	835	199	6.9	3.5	22.7	1.5	10.1	1.0		516		x															x						
Vegetariana Post	873	209	8.2	3.6	27.4	1.4	4.9	1.2		516		x																					
PIZZA - Mare - 40 cm - Blat Normal									24 cm	30 cm	40 cm																						
Bianca d'Oro	1,078	257	9.5	4.6	26.5	1.6	14.6	1.0		982		x														x							
Capricciosa	946	226	7.5	3.9	24.1	1.6	13.8	1.3		1018		x															x						
Carnivora	1,046	250	10.4	5.0	26.0	1.7	13.5	1.4		940		x															x						
Classica	982	235	10.3	4.5	25.0	1.6	12.3	1.3		964		x															x						
Diavola	1,143	273	11.2	4.9	26.6	1.8	14.6	1.4		910		x															x						
Hawaiana	955	228	8.9	4.1	27.2	3.3	11.4	1.1		1026		x															x						
Margherita	1,026	245	8.5	4.9	27.1	1.7	13.1	1.1		884		x															x						
Margherita Post	1,082	259	10.4	5.0	34.0	1.6	5.5	1.5		884		x																x					
Messicana	1,300	311	13.3	7.1	28.9	1.9	17.0	1.9		832		x															x						
Picantina	1,073	256	11.7	5.9	22.0	1.5	14.1	1.4		1098		x																x					
Prosciutto Funghi	946	226	9.3	4.3	24.9	1.6	12.6	1.2		976		x																x					
Quattro Formaggi	1,311	313	13.8	7.4	29.1	1.7	16.0	1.3		898		x																x					
Quattro Stagioni	991	237	9.8	4.6	24.8	1.6	12.2	1.3		972		x																x					
Rustica	999	239	9.1	4.6	24.2	1.7	13.4	1.4		1082		x																x					
Suprema	1,061	254	11.1	5.6	22.9	1.5	14.0	1.5		1068		x																x					
Taraneasca	1,037	248	9.2	3.8	24.8	1.6	15.0	1.3		1112		x																x					
Trenta	1,003	240	9.9	4.6	25.3	1.6	12.5	1.3		972		x																x					
Trenta Ultra Piccante	1,238	296	12.5	5.4	27.6	1.5	16.5	1.4		870		x																	x				
Vegetariana	879	210	6.6	3.4	25.6	1.6	10.2	1.0		1051		x																	x				
Vegetariana Post	915	219	7.8	3.4	30.0	1.6	5.4	1.2		1051		x																					

Nota: Valorile afișate sunt rezultatele per 100 grame per produs și provin din testele efectuate în laboratoare acreditate, în numele Trenta Pizza sau efectuate prin calcul conform regulamentului 1169/2011, art. 31, date publicate și puse la dispoziție de furnizori. Unele produse comercializate în unitățile Trenta Pizza nu sunt prezente în acest tabel de valori, în special cele de sezon, nou promovate sau preparate din combinații de produse la cererea clientului (configurate la cerere). Valorile nutriționale pot prezenta mici variații în funcție de sezon, locație și alți factori, putând suporta modificări fără o înștiințare prealabilă. Nu pot fi excluse combinații încrucișate la fiecare dintre ingrediente, cât și anumite impurități tehnologice inevitabile ale fiecăror produse. Datele se bazează pe rețete standard. Pot exista variații în domeniul de toleranță specificat. Informații sunt disponibile începând cu august 2020 (rev.04) și pot fi schimbate în orice moment fără un anunț în prealabil.

 CEA MAI MARE PIZZERIA MICĂ	DECLARATIE NUTRITIONALA <i>exprimata pentru 100 gr.</i>								Gramaj - grame -			ALERGENI															
	KJ	kcal	Grăsimi			Glucide		Proteine				Sare	CEREALE conținut gluten	CRUSTACEE și produce	OUĂ și produse derivate	PEȘTE și produce	ARAHIDE și produce	SOIA și produse derivate	LAPTE și produce	FRUCTE CU COAJA	TELINA și produce	MUSTAR	SEMINTE SUSAN	Dioxid de sulf sau sulfiti	LUPIN și produce	MOLUSTE și produce	
			Grăsimi	din care acizi grasi	Glucide	din care zaharuri																					
ARTIGIANALE - Pizza 30 cm - Blat subtire										24 cm	30 cm	40 cm															
Bresaola Artigianale	978	234	10.9	5.4	18.6	1.2	13.6	1.3		556		x															
Formaggi Artigianale	1,386	331	19.2	9.1	23.0	1.3	14.8	1.0		484		x															
Margherita Artigianale	960	229	10.6	6.7	20.6	1.4	11.3	0.9		500		x															
Pescara Artigianale	846	202	6.8	1.3	36.5	1.0	12.6	0.9		500			x														
Prosciutto Crudo Artigianale	1,061	253	13.4	7.0	17.1	1.2	15.3	1.2		608		x															
Trenta Artigianale	1,187	284	16.8	8.5	20.1	1.5	13.3	1.5		506		x				x	x										
PASTE																											
Penne Arrabiatta	471	113	0.4	0.1	23.2	2.2	3.9	1.2		400		x								x	x						
Penne Bolognese	665	159	4.6	1.7	23.3	1.8	6.0	1.2		400		x								x	x						
Penne Carbonara	855	204	9.9	2.2	22.2	2.8	7.1	1.3		400		x							x	x	x						
Penne con Salmone	799	191	8.4	1.5	22.7	2.6	6.7	1.0		400		x		x					x	x	x						
Penne Pollo e Funghi	774	185	7.0	1.3	22.6	2.3	8.1	1.3		400		x							x	x	x						
Penne Quattro Formaggi	684	163	0.6	0.1	35.7	1.7	6.1	1.5		400		x							x								
Spaghetti Arrabiatta	438	105	0.4	0.1	22.8	2.1	3.5	1.2		400		x								x	x						
Spaghetti Bolognese	631	151	4.6	1.7	22.9	1.7	5.6	1.2		400		x								x	x						
Spaghetti Carbonara	823	197	9.8	2.2	21.8	2.7	6.6	1.3		400		x							x	x	x						
Spaghetti con Salmone	766	183	8.4	1.4	22.3	2.4	6.3	1.0		400		x		x					x	x	x						
Spaghetti Pollo e Funghi	741	177	7.0	1.3	22.2	2.1	7.6	1.3		400		x							x	x	x						
Spaghetti Quattro Formaggi	651	156	0.6	0.1	35.2	1.6	5.6	1.5		400		x							x								
SALATE																											
Salata cu Pui	420	100	5.3	1.6	6.0	0.8	7.4	0.7		330																	
Salata cu Ton	470	112	5.7	1.5	8.8	1.4	6.5	0.4		360				x		x											
Salata Mediterranea	488	117	8.3	3.1	7.1	1.2	3.3	0.8		300									x								
Salata Vegetariana	331	79	4.4	1.4	8.3	0.7	2.0	0.3		330																	
DESERT																											
Clatite cu Ciocolata	1,988	475	19.1	3.6	63.9	34.9	11.7	0.8		170		x		x					x								
Clatite cu dulceața de visine	1,551	371	10.4	0.8	57.2	28.9	9.3	0.7		170		x		x					x	x							
Profiterol	1,602	382	17.1	6.6	53.0	18.2	20.0	0.1		120		x		x		x	x	x									
Tiramisu	1,147	234	8.1	3.3	33.9	14.3	5.5	0.3		180		x		x		x	x	x									
Inghetata Ben&Jerry peanut butter	1,385	331	23.0	12.0	25.0	23.0	6.8	0.4		100 ml	500 ml	x		x		x	x	x	x	x							
Inghetata Ben&Jerry brownie	1,062	253	12.0	7.4	31.0	28.0	4.2	0.2		100 ml	500 ml	x		x					x	x							
Inghetata Ben&Jerry cookie dough	1,100	270	15.0	9.0	30.0	25.0	4.0	0.2		100 ml	500 ml	x		x					x	x							
APERITIVE																											
Cartofi la cuptor	716	171	3.1	0.4	32.0	8.7	2.5	1.0		300		x															
Focaccia cu mozzarella	1,337	319	7.6	4.1	45.2	2.1	14.4	1.2		200		x							x								
Focaccia cu usturoi	1,403	335	5.7	1.1	56.5	2.4	10.6	1.0		160		x															

Nota: Valorile afisate sunt rezultatele per 100 grame per produs si provin din testele efectuate in laboratoarele acreditate, in numele Trenta Pizza sau efectuate prin calcul conform regulamentului 1169/2011, art. 31, date publicate si puse la dispozitie de furnizori. Unele produse comercializate in unitatile Trenta Pizza nu sunt prezente in acest tabel de valori, in special cele de sezon, nou promovate sau preparate din combinatii de produse la cererea clientului (configurate la cerere). Valorile nutritionale pot prezenta mici variatii in functie de sezon, locatie si alti factori, putand suporta modificari fara o instiintare prealabila. Nu pot fi excluse combinatii încrucisate la fiecare dintre ingrediente, cât și anumite impurități tehnologice inevitabile ale fiecăror produse. Datele se bazează pe rețete standard. Pot exista variații în domeniul de toleranță specificat. Informații sunt disponibile începând cu august 2020 (rev.04) și pot fi schimbate în orice moment fara un anunt in prealabil.

 trenta pizza™ CEA MAI MARE PIZZERIA MICĂ	DECLARATIE NUTRITIONALA <i>exprimata pentru 100 gr.</i>								Gramaj - grame -	ALERGENI																
	kj	kcal	Grăsimi			Glucide		Proteine		Sare	CEREALE conținut gluten	CRUSTACEE și produse	OUĂ și produse derivate	PEȘTE și produse	ARAHIDE și produse	SOIA și produse derivate	LAPTE și produse	FRUCTE CU COAJA	TELINA și produse	MUSTAR	SEMINTE SUSAN	Dioxid de sulf sau sulfiti	LUPIN și produse	MOLUSTE și produse		
			Grăsimi din care acizi grasi	Glucide din care zaharuri																						
SOSURI																										
Dressing Caesar	883	211	20.1	2.0	7.2	4.8	0.2	1.5		55		x		x												
Dressing French	854	204	20.3	2.1	4.5	2.4	0.5	2.5		55		x														
Dressing Jogurt	870	208	20.3	2.1	6.2	4.1	0.1	1.4		55		x														
Parmezan	1,665	398	29.0	18.0	-	-	33.0	1.5		20																
Sos BBQ	628	150	0.3	0.1	36.3	26.1	-	1.1		80		x														
Sos Maioneza-Usturoi	1,498	358	35.0	3.7	10.1	5.5	0.5	1.3		60		x														
Sos rosii dulce	108	26	0.2	-	3.9	2.8	1.2	0.0		70																
Sos rosii iute	108	26	0.2	-	3.9	2.8	1.2	0.0		70																
Ulei iute	941	225	24.8	-	-	-	-	-		25																

Nota: Valorile afișate sunt rezultatele per 100 grame per produs și provin din testele efectuate în laboratoare acreditate, în numele Trenta Pizza sau efectuate prin calcul conform regulamentului 1169/2011, art. 31, date publicate și puse la dispoziție de furnizori. Unele produse comercializate în unitățile Trenta Pizza nu sunt prezente în acest tabel de valori, în special cele de sezon, nou promovate sau preparate din combinații de produse la cererea clientului (configurate la cerere). Valorile nutriționale pot prezenta mici variații în funcție de sezon, locație și alți factori, putând suporta modificări fara o instiințare prealabilă. Nu pot fi excluse combinații încrucișate la fiecare dintre ingrediente, cât și anumite impurități tehnologice inevitabile ale fiecărui produs. Datele se bazează pe rețete standard. Pot exista variații în domeniul de toleranță specificat. Informații sunt disponibile începând cu august 2020 (rev.04) și pot fi schimbate în orice moment fara un anunț în prealabil.